


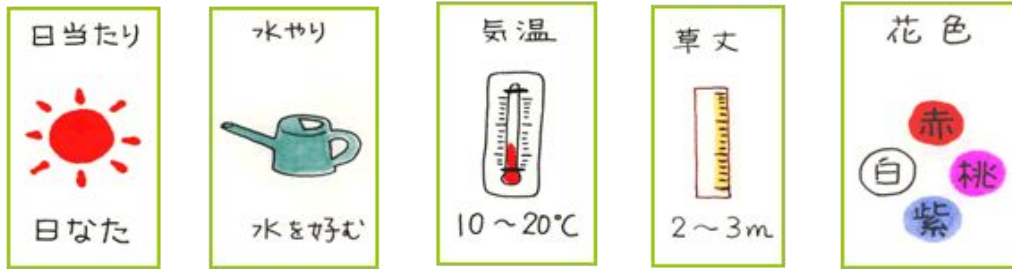
お花の栽培シリーズ「クレマチス」		
2007年1月	睦月(むつき)・正月(しょうがつ)・初陽(しよよう)・年初月(ねんしよげつ)・太郎月(たろうづき)・祝月(いわいづき)	●花作りの今年1年間の計画をたてましよう
●今年はずひ育ててみたい新しい植物はありませんか？ 参考書やカタログなどで知識や情報を仕込み、あれこれ考えをめぐらすのは楽しいものです。暖かくなると忙しくなるので、寒いうちに理想の庭に仕上げるために、じっくりと考えたいものです。		
庭木の作業	・休眠の時期なので植え替えは不適當。枯れ枝や病気の枝を切り、害虫の卵やサナギなどを見つけたらとります	
草花の作業	・根が十分に張っていない苗などは、霜によって持ち上げられ、乾燥して枯れる心配があるので、株の周りを踏みつけ、必要ならば霜よけや防寒を十分に守ります。	

今月の誕生花	オンシジウム・ツバキ・エリカ	
今月の花	ストレチア (ゴクラクチョウカ) 花言葉 / 恋の伊達者、寛容、気取った恋	
	<p>原産地の 南アフリカから 日本に渡来したのは、明治時代です。 今では すっかり日本に定着して 生け花に 欠かせない花となりました。 少し前までは、高価な切花でしたが、現在では 輸送手段の進歩で 比較的 安価で手に入るようになりました。 別名で ゴクラクチョウカと呼ばれるように 極楽に住んでいる鳥のように華麗な花です。 ストレチアは、イギリスのキングジョージ3世の皇后である チャーロット・リフィア女王が出た、家名の メクレンブルグ・ストレッチア家にちなんで つけられたそうです。 花言葉の「恋の伊達者」というのは、派手な飾りのついた帽子を かぶって 気取ったプレイボーイを連想させるからでしょうか？</p>	
	<p>原産地は中アフリカ。バショウ科ストレチア属の多年草。草丈は1m。開花時期は周年。最盛期は10～2月。葉の形状は、長楕円状披針形、厚い革質。花色は、黄・オレンジ、青・紫、複色。英名バード・オブ・パラダイス(Bird of paradise)。</p> <p>南国の花なので、寒さに弱いです。でも 暖かいところでは、戸外でも 越冬が可能です。</p>	

# お花の栽培シリーズ

今月の花

クレマチス



つる性の植物で カザグルマや テッセンなどの交配種です。  
つる性なので 垣根やフェンスなどに からませたりしますが、鉢  
植えなどでも 支柱をたてて楽しめます。


たくさん種類がありますが、大きく分けると「一季咲き」の種と  
「四季咲き」の 2種類があります。

「一季咲き」のものでは、花が終わった6月に剪定してやります。  
冬までに たくさんの新芽を伸ばしておいてやると、翌年も たく  
さん花を咲かせてくれます。



「四季咲き」のものは その年に伸びた新芽に 花をつけます。  
花が咲き終わったら 細い枝ごと 切り取ってやると、新芽を伸  
ばして 2~3番花を咲かせます。  
本格的な剪定は 翌年の2月ごろに 行います。  
高温多湿をきらうので、真夏の直射日光は 避けるようにしまし  
よう。  
立ち枯れした場合は、早めに茎を切り、水揚げをして 挿し木な  
どに 利用するといいいでしょう。

## ●挿し木で ふやせます・・・。



## ●植えつけのやり方



● 剪定のやり方



● 年間スケジュール

月	1	2	3	4	5	6	7	8	9	10	11	12
状況	休眠期		花期								休眠期	
置き場所	屋外の日当たりのよい場所						屋外の半日陰		屋外の日当たりのよい場所			
水やり	4~5日に1回		表土がかわいたら与える(2~3日に1回)		表土がかわいたら与える(1日に1回)		表土がかわいたら与える(1日に1~2回)		表土がかわいたら与える(1日に1回)			
肥料	◎ 元肥		月に2~3回、液肥を与える						◎ 元肥			
病虫害	月2回、ハダニの予防にオサダン水和剤を散布する 月1~2回、アオムシ・アブラムシの駆除に 殺虫剤を散布する											
作業	植えつけ		挿し木						植えつけ			
	花から摘み/花後の剪定											
	剪定 (四季咲き)						剪定 (一季咲き)					
	凍結対策										凍結対策	