









お花の栽培シリーズ「クロッカス」		
2008年10月	神無月(かなづき)・神去月(かみさりつき)・時雨月(しぐれづき)・良月(りょうげつ)・小春(しょうしゆん)	●秋まき草花が育ち根を伸ばす時期です
<p>●山では、美しい紅葉が見られ、初雪の知らせも聞かれたりします。</p> <p>●そろそろ防寒の準備が必要になってきます。</p>		
庭木の作業	<p>・10月は、各地で植木市が開かれる時期ですが、木の植え替え時期としては適当ではありません。常緑樹には少し遅く、落葉樹には早すぎるためです。ですが、ツツジ類やイヌツゲ、アベリアなどの株物は、厳寒期と成長期をのぞいていつでも可能です。</p> <p>・茂りすぎた大きな木では、台風前に枝を間引きして、風あたりを少なくします。春に花の咲く花木類では、花芽のついた枝をあまり切らないようにしましょう。</p>	
草花の作業	<p>・春咲き球根の植えつけ</p> <p>・夏咲き球根を掘りあげて、保管する。</p>	

今月の誕生花	キンモクセイ、コスモス、マリーゴールド、シオン	
今月の花	<p>ハゲイトウ 花言葉 / 不老不死</p>	
	<p>「葉鶏頭の三寸にして真赤なり」 「夏菊の枯るるそばより葉鶏頭のくれない深く伸び立ちにけり」 これは、どちらも正岡子規のハゲイトウの燃えるように赤い葉を詠んだものです。</p>	
	<p>ハゲイトウは、熱帯アジアの原産で、日本には中国をへて渡ってきました。雁が渡ってくるころに、葉が深紅色に色づくので、「雁来紅」ともよばれていますが、これは中国の名称だそうです。イギリスやフランスでは「三色のケイトウ」と呼ぶのだそうです。</p> <p>スペインでは、オウムの派手な毛色に似ているので「オウム」の名前で呼ばれます。</p> <p>ガーデニングの盛んなイギリスでは、園芸家がこの品種を完全な美しさに育てようとしたますが、イギリスの湿気の多い気候の関係で成功しなかったようです。</p> <p>この花が長く咲くことから、「不老不死」という花言葉がうまれたようです。</p>	<p>原産地は熱帯アジア。ヒユ科ヒユ属の1年草。草丈は1.5mくらい。開花時期は7～10月。最盛期は9～10月。葉の形状は、密に互生、長柄開出、形や色はさまざまで最初は緑。葉色は、赤から黄色、緑色。英名タンパラ(Tampara)。別名雁来紅(雁来黄)。漢字表記は葉鶏頭です。花持ちは1日～3日程度。</p>

お花の栽培シリーズ

今月の花

クロッカス

日当たり  日なた	水やり  ふつう	気温  5~15℃	草丈  10~18cm	花色   
--	---	--	--	--



2月中旬から咲く早咲きの品種と、3~4月に咲く春咲きの品種があります。花壇に植えるときには、群植すると見栄えがします。ハンギングバスケットやネットにぎっしり植えてもおもしろく、また水栽培用の花としても親しまれています。球根を購入する場合には、次のことを確認します。

1. 表面に傷がないこと
2. 球根が大きくどっしりしていること
3. 皮がぶかぶかしていないこと



クロッカスは冬の寒さに当たらないと花が咲きません。

水栽培でそだてるときにも植えつけから1月中旬までは、屋外の日当たりのよい場所にだすようにします。

病虫害の心配はあまりありませんが、露地植えはモグラの食害に注意します。

● 植えつけのやり方





花壇植え
モグラの食害に**注意!**
5cm
5cm
3cm
日当たりと水はけのよい場所に植える!!

鉢植え
5球くらい
4号鉢
球根の先が隠れるくらい土をかける!!
化成肥料 1つまみ
赤玉土: 腐葉土 8: 2

● ネット植えのやり方

ネット植え
輪ゴム
ネットに入れる!!
湿らせた水苔をボール状にまとめる!!
芽の部分のネットを少し切る!!
球根を外向きに入れていく!!
水につける!!

●年間スケジュール

月	1	2	3	4	5	6	7	8	9	10	11	12
状態	花期 											
置き場	屋内の日当たりよい場所			屋外の日当たりよい場所						屋外の日当たりよい場所		
水やり	表土が乾いたら与える (2~3日に1回)			表土が乾いたら与える(1~2日に1回)						表土が乾いたら与える (2~3日に1回)		
肥料							月に1~2回、カリ分の多い薄めの液肥を与える			 元肥		
害虫	モグラの食害に注意する											
作業	掘り上げ 						植えつけ 