

お花の栽培シリーズ「ブバルディア」

2009年9月	長月(ながつき)・菊月(きくづき)・寝覚月(ねざめつき)・晩秋(ばんしゅう)	●朝夕はめっきりと涼しくなり、秋が深まります。
---------	--	-------------------------

●植物も暑さがやわらぎ、ホッとひと息ついていることでしょう。夏の鮮やかな花壇もそろそろ終わりに近づきます。
●台風対策もしっかりと行いましょう。

庭木の作業	<ul style="list-style-type: none"> ・10月初めまでは、常緑樹の植え替え時期です。 ・台風のシーズンに入るので、倒れないように支柱を立ててしっかり結束しましょう。 ・下旬になると生長がとまってくるので、手入れの時期にはいります。 ・茂りすぎた大きな木では、台風前に枝を間引きして風あたりを少なくします。春に花の咲く花木類では、花芽のついた枝をあまり切らないようにしましょう。
-------	--

草花の作業	<ul style="list-style-type: none"> ・秋まきの種の種まきをします。芽がでたところをコオロギに食べられないように注意しましょう。 ・夏の草花類の種子が実るので、来年用に集めて乾燥させ、袋につめて空きカンに入れて貯えておきます。
-------	---

今月の誕生花	キク、フヨウ、リンドウ
--------	-------------

今月の花	<p>ブバルディア 花言葉/交わり(白)羨望、(ピンク)清楚</p>
------	--

現在、約30種ほどの品種があります。改良交配も盛んに行われていて、一重咲きや八重咲きの他、半八重咲きなどの変わり種、また大輪系の品種もあります。
ブバルディアという名は、ルイ13世王室庭園長であったブーバルの名からとったものです。蕾の時の状態がカニの目のように見えるので、「蟹の目」と呼ばれたこともあります。
しかし、元々は地球上にはなかった植物なのです。という宇宙から来たのか、と思われそうですがそうではありません。実はこの花は、数種の植物を交配して作り出された人工の植物なのです。
ブバルディアには、白い花を咲かせる種類ももちろんありますが、日本でよく見かけるのは秋から冬にかけて、とても強い芳香を漂わせ、赤い花やピンクの花が枝先に群がっていくような可憐な種類のヒブリダです。
ピンクの『清楚』という花言葉は、その姿からの命名でしょう。

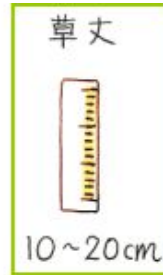


原産地は熱帯アメリカ。アカネ科ブバルディア属の半耐寒性低木または多年草。草丈は50cm～100cmくらい。開花時期は周年(温室栽培)。最盛期は6～10月。葉の形状は、卵形または披針形、対生または輪生。花色は、赤・ピンク、白。英名ブバルディア(Bouvardia)。別名:ブバリア、ブルバジア、蟹の目(かにのめ)、寒丁字(かんちょうじ)。花持ちは7日程度。

お花の栽培シリーズ

今月の花

ストレプトカーパス



南アフリカの原産地の一年草または多年草です。原種だけで100種類以上があります。花は筒状で、花径2cmという小さなものから、7cmと大きなものまであります。園芸ではセントポーリアと並ぶ室内植物として栽培されています。初心者には、難しい花です。

水やりには注意が必要です。夏は半休眠期間ですから、控えめにして乾燥気味に管理します。冬期も用土は乾燥気味にしますが、空気の乾燥は苦手。できれば専用のケースを用意して空中湿度を保つように管理します。

それ以外の時期には1日1回水やりをしますが、必ず午前中におこないます。一年中直射日光には当てず、温暖な半日陰で管理します。秋に葉挿しで増やすことができます。種から育てる場合は、9~10月にピートバンなどを用いてまくようにします。








● 植えつけのやり方



● 管理のポイント



●年間スケジュール

月	1	2	3	4	5	6	7	8	9	10	11	12
生育状況	花期  半休眠期 											
置き場所	屋内の半日陰 ※10℃以上を保つ ※一年中直射日光を当てない					屋外の半日陰			屋内の半日陰			
水やり	表土が乾いたら与える (2~3日に1回)		表土が乾いたら与える(9日に1回)			表土が乾いたら与える (2~3日に1回)		表土が乾いたら与える(9日に1回)		表土が乾いたら与える (2~3日に1回)		
肥料	 月に1回化成肥料を与える						 月に1回化成肥料を与える					
病気・害虫	＊＊＊＊＊＊＊＊＊＊＊＊＊＊＊＊＊＊＊＊＊＊＊＊＊＊＊＊＊＊＊＊＊＊										ワカタイガラムシの防除に 月1回薬剤を散布する	
作業	植え替え 		花がらつみ 					種まき 		葉挿し 