

お花の栽培シリーズ「セントポーリア」

2011年4月	卯月(うづき)・卯花月(うのはなづき)・鳥月(とりづき)・花残月(はなのこりづき)・夏初月(なつはつき)・余月(よげつ)	●春まき草花の種子まき時期
---------	--	---------------

●心待ちにしていた季節の到来です。庭は、活気づき、華やいだ雰囲気があふれます。病害虫の発生が、盛んになる時期でもあるので、防除の手入れは 早めにしましょう。

庭木の作業	<ul style="list-style-type: none"> ・心待ちにしていた季節の到来です。庭は、活気づき、華やいだ雰囲気があふれます。病害虫の発生が、盛んになる時期でもあるので、防除の手入れは 早めにしましょう。 ・落葉樹を「とり木」でふやすなら、この時期にしましょう。
-------	--

草花の作業	<ul style="list-style-type: none"> ・春まきの草花をまき終える ・病害虫の発生がさかんになるので、早めの予防をしましょう。
-------	--

今月の誕生花	チューリップ
--------	--------






今月の花	<p>チューリップ 花言葉/愛の告白・あなたの瞳は美しい・華やかな恋・魅惑・名声・永遠の別れ</p>
------	--

チューリップはユリ科の多年草。原産地は中央アジア～北アフリカ。季節は4月。花の色は赤・ピンク、黄・オレンジ、青・紫、白、緑、褐色、覆輪、底白。
花色はないもとはないといってもよいほど豊富。花形や咲き方も多彩で、多種多様な品種が出回っています。
英名は「チューリップ」ですが、もともとはトルコ語のチュリパン「tulipan(ターバン)」が語源で、属名のチューリップは、花形がターバン(頭に巻く布)に似ていることからつけられたものだとされています。



お花の栽培シリーズ

今月の花 セントポーリア

<p>日当たり</p>  <p>半日陰</p>	<p>水やり</p>  <p>過湿を嫌う</p>	<p>気温</p>  <p>16~25℃</p>	<p>草丈</p>  <p>5~20cm</p>	<p>花色</p> 
--	---	---	---	---

セントポーリアは 東アフリカのタンザニア北部と、ケニア南部の限られた地域に自生している 常緑性の多年草です。直射日光は禁物。冬でもレースのカーテン越しとし、夏にはレースのカーテンを二重にします。適温は16～25℃。5℃以下では枯れてしまいます。多湿を好みますが、用土が加湿になるのはよくありません。十分に乾いてから、鉢底から水が流れるくらいにたっぷり与えます。空中湿度は50～60%に保ちます。鉢物を購入したら、根がよく回っているかどうかを確認し、根先が変色しているようなら 植え替えをします。古い土を軽く落として、変色している根は 切り詰めます。根腐れ防止剤(「ミリオン」など)を入れた鉢に、セントポーリア専用の土で 植えつけます。花を咲かせるには、1日12時間以上の 照射が必要です。足りない場合は、植物育成ランプで補ってやります。



●栽培とふやし方

★栽培スタイル★

水やりでは、水滴がかからないよう注意する!!

ピートモス + ミリオン(根腐れ防止剤)とヨウリンを混ぜる

パーミキュライト +

ビーナスライト(5号) 小粒

テキサススタイルとは...

テキサススタイル

鉢の底に多量に敷いたビーナスライトの層に根が張り鉢底から、空気・水・肥料を自由に吸い上げるので、水やり管理が簡単な栽培方法!!

市販のセントポーリア用のテキサス用土で育てる!!

水やりは、腰水法 過湿に注意!!

ビーナスライト(7号)

★栽培のポイント★

温度と適度な湿気に注意しましょう !!

空中湿度 50～60% !!

水を切らさない

直射日光を避けて、レースのカーテン越しに置く!!

★葉挿しでのふやし方★

春と秋に元気のよい葉を選びます。






葉柄を2～3cmつけてセカリ取る

1ヶ月で発芽

ナイロン袋で覆い保湿する

パーミキュライト

●年間スケジュール

月	1	2	3	4	5	6	7	8	9	10	11	12
状況	環境が適切なら、一年中開花する											
場所	屋内の半日蔭 ※室内の窓辺でレース越しの光に当てる											
水やり	表土が乾いたら与える(4~5日1回) ※水温は20℃くらいがよい ※湿度を保つために、時々空中に霧を拭く											
肥料	☆☆☆☆☆☆☆☆☆☆ ☆ セントポーリア専用の肥料を規定の倍以上薄めて水やりのたびに与える			●●●●●●●●●●●●●●●●●●●● ● セントポーリア専用の肥料を水やりのたびに与える			☆☆☆☆☆☆☆☆☆☆☆☆☆☆☆☆ ☆ セントポーリア専用の肥料を規定の倍以上薄めて水やりのたびに与える			●●●●●●●●●●●●●●●●●●●● ● セントポーリア専用の肥料を水やりのたびに与える		
害虫	ダニやワタカイガラムシなどの被害を受けやすい。発生したら適用薬剤で早めに駆除する											
作業	<div style="display: flex; justify-content: space-between;"> <div style="text-align: center;"> <p>葉挿し </p> <p>植え替え/株分け </p> </div> <div style="text-align: center;"> <p>摘蕾 </p> </div> <div style="text-align: center;"> <p>葉挿し </p> <p></p> </div> </div>											