

お花の栽培シリーズ「ガーベラ」






2011年12月	師走(しはす)・極月(ごくげつ)・余月(よげつ)・春待月(はるまちづき)	●来春への準備期間
●木枯らしが吹いて、木々も枯れ葉がめだつようになりました。ナンテンやウメモドキの赤い実がとてもきれいです。さびしくなった庭を片付けて、来春にむかって気分を一新しましょう。		
庭木の作業	・バラの植付け/庭木の元肥	
草花の作業	・フクジュソウの植え込み/落葉集めと腐葉土づくり	

今月の誕生花	クリスマスローズ
今月の花	花言葉/追憶・私の心を慰めて・中傷・誹謗・スキャンダル
	<p>クリスマスローズはキンポウゲ科の多年草。原産地は、地中海沿岸～西アジア。季節は12～2月。花の色は暗紅色、白、ピンク、淡黄。</p> <p>クリスマスローズとは、冬から早春にかけて 雪の中から清楚な白い花を咲かせる「Helleborus niger(ヘレボルス ニゲル)」につけられた英名です。ローズと言ってもバラではなく、キンポウゲ科の仲間。キンポウゲ科は強い毒性を持つ植物が多く、この花も毒草なのです。属名のヘレボルスは、ギリシャ語の「helenin(死に至らしめる)」と「bora(食べ物)」の意で、植物に毒があることにちなんでいます。</p>



お花の栽培シリーズ

今月の花 ガーベラ

日当たり  日なた	水やり  過湿を嫌う	気温  15~25℃	草丈  15~80cm	花色 
--	---	---	--	--

花火のような形、明るさや元気を与えてくれる“花”らしい花。花期が長く、手入れがよければ何年も咲かせることができます。種から育てる場合は、5月の上旬から中旬に種まきをします。この時期にまいた種は、7月下旬から花を楽しむことができます。植えつけは6月ごろに行います。水はけのよい場所を好むので、土壌には十分に堆肥を与えます。株元が過湿になると株が腐りやすいため、葉が込み過ぎたら古い葉などを取り除いて、株元に日光と風が当たるようにします。また、長雨に当てないように注意します。肥沃な土壌を好むので月2~3回液肥を与えますが、窒素肥料はやりすぎないように注意します。多年草なので何年も楽しむことができますが、2~3年たったなら株分けをして株を若返らせましょう。



●種まきからの育て方

【種まき】



【鉢上げ】



●植えつけのやり方



●年間スケジュール

月	1	2	3	4	5	6	7	8	9	10	11	12
状況	休眠期		花期						休眠期			
設置	屋外の日当たりがよい場所/凍らない場所		屋外の日当たりがよい場所			屋外の半日蔭		屋外の日当たりがよい場所				
水やり	4~5日 表土が乾いたら与える 1回 2~3日1回		表土が乾いたら与える(1~2日1回)					表土が乾いたら与える 2~3日1回		4~5日1回		
肥料	肥料切れに注意。油カスの置き肥をし、月に2~3回液肥を与える			元肥①				※窒素肥料を与え過ぎないようにする				
害虫	赤ダニが発生しやすい 早めに防除する											
葉作	植え替え/株分け		種まき		植えつけ			咲き終わった花は根元からとる 葉が込み過ぎたら古葉を取り除く				
	花から摘み/古葉取り		2~3年たって花立ちが悪くなったなら、掘り上げて株分けする									