

おそうじをして 運気をよびこもう…!!!

今年はおそうじをして「運気」をよびこみましょう!!


さてさて、今月はすべての運気をよびこむ場所「玄関」のおそうじをやってみましょう!!!

★「玄関のおそうじ」は…毎日するのが理想!!!

すべての「運気」は、玄関からはいつてくる…そうです。

玄関はその状態によって「旺気(おうき)」だけでなく「煞気(さつき)」もはいつてきてしまいます。

「旺気」だけを家の中に呼びこむためにも玄関はできるだけ毎日おそうじするのが理想です。




毎日はムリ…という人もせめて1週間に1度は玄関のおそうじを習慣にしましょう…ネッ!!!

★「玄関のおそうじ」のポイントは…「水拭き」!!!

玄関のおそうじのポイントは、なんといっても、「水拭き」です。「大地」にこもった悪い気は、水で清浄化しないとよくなりません。

最近、なんとなくいいことがない…と感じるときは毎日玄関のおそうじをすると効果テキメンだそうです。

ためしてみてください。



家の中でよくないことやトラブルがつづくときはバケツの水に小さじ1杯くらいの塩をいれてその水で絞った雑巾で水拭きをしましょう!!!

汚れといっしょによくない気やトラブルをおこした悪い気を浄化することができますよ…。

★ドアノブを拭くと「旺気」がはってくる!!!

ドアノブは家に入るときに一番最初につかむ場所ですね。そこを清浄することで空間から「運氣」をつかむことができます!!!
できれば白い雑巾できれいに磨いてあげましょう。



ドアは、内側から外側の順序でふいてあげましょう。

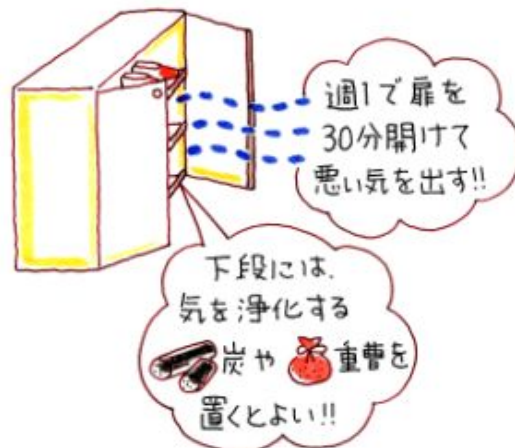
★「玄関のおそうじ」のポイントは…「水拭き」!!!



幸運の入口の「玄関」にほこりがたまっているのはNGです。サッとふきとってあげましょう。

下駄箱は悪い気がこもりやすい場所です。閉め切り…にせず、週に1度扉を30分程度はあけて風を通すことが大事です。

「大地」にふれるもののおそうじは、すべて「水拭き」が基本です。靴はいろんな場所からいろんな運を(悪いものもありますよ!!!)持ち帰ってしまうので下駄箱の中もときどき「塩水」でふきそうじをしてあげてください。



★「玄関のおそうじ」のポイントは…「水拭き」!!!

週に一度は「鏡」をからぶきしてあげましょう。
鏡がよごれていなくても効果があるので、忘れずにふいてくださいね。

鏡はいろんなものを映して、その映ったものを増幅する力があります。
鏡をきれいにして「旺気」を増幅させましょう。



★「玄関マット」はマメに洗濯する!!!

玄関マットは外からはいつてきた「煞気(さつき)」を払い落としてくれる役割をはたします。
マットがよごれていると「煞気」がどんどん家の中にはいつてきてしまいます。

掃除機をかける・・・
洗濯できる素材なら月に1度は洗濯する・・・
家庭で洗濯できないものなら、できる素材なら・・・
リネンウォーターを吹きかけて天日干しをして
もいいですね・・・。



★「傘たて」は水はけのよいものを使いましょう!!!

玄関に水をふくんだ傘などをおくと「運氣」がなくなります。
雨がやんで必要がなくなったら、収納場所に片づけ、必要なときだけ小さめの傘たてをつかうのもオススメです。

玄関先におく場合は、陶器製のものは水がたまりやすいので日にあてたりして干してください。

さびてしまった傘や、こわれた傘、使い捨ての傘・・・は処分することが大切です。
玄関に安っぽいイメージの傘をおくと「豊かさ」や「金運」を消耗することになるそうです!!!

