

押入れの改造

押入れスペースを有効に 使っていますか？

タタミ1畳分のスペースも、使い方によつては デッドスペースになりかねません。

押入れを ムダなく利用するための アイデアをご紹介します。

★ こんな使い方は どうでしょうか…

1. 収納グッズを生かして 押入れを多目的に使う



さまざまな種類の 収納グッズがあります。
しまうものに合わせて 収納グッズを 賢く選びましょう。

ボックスタイプ・ラックタイプ・布団台・つっぱりタイプ・キャスター付など さまざまな種類があります。
しまう物にあわせて、収納グッズを 賢く選びましょう。


2. 押入れの中板を 途中まではずしてワードローブにする



押入れを ワードローブとして使っている方も多いかと思いますが、丈の長いワンピースや コートのために、中板を3分の1ほどはずしてパイプをつけるとさらに便利です。

中板を残した部分は、上段に つっぱり棒をつけて丈の短い衣類や、スカート・パンツを収納。
下段には、キャスター付の衣類ケースや衣類ボックスをいれると 便利です。

3. ふすまをはずして オーディオスペースに…



テレビや ビデオ、CD、デッキ、スピーカーなどのAV機器を うまく収納するのは 意外と難しいものです…。
どんどん増え続ける ビデオテープや CDを すっきりと収納できます。

上段には、テレビを中心に AV機器を…
下段には 棚や引き出しを入れてテープや周辺小物を 収納すれば 便利です。
ロールカーテンを つけたりすると、見た目も オシャレです。

4. 机や本棚、作業台を入れて「書斎」などの 趣味のスペースに…



上段に 本棚をおいてキャスター付の机を 下段に置いてひきだして使うと書斎につかうのは どうでしょうか？

中板をはずして 床にフローリングや カーペットをはり、壁に クロスを貼ると さらに快適なスペースに大変身!!!
部屋にひろがり が 生まれます。

5. ふすまと 中板をはずして 部屋の一部として使う



リビングなら ソファやベッドを はめこんでしまう…ことも
できます。
お気に入りのソファを見つけても 置く場所がない…という
方、さっそくためしてみてください。

押入れの壁面に 飾りだなをつけて小物をかざっても ス
テキですよ…。

★ 押入れの中板をはずす…

たくさんものを 収納できる 押入れ…。

でも ときには、中板が ジャマになるときもあります。

収納グッズの大きさに制限ができた、高さのあるもの・丈の高いものは 収納できません。

押入れの 使い方のバリエーションを 増やすために、中板を はずしてみるのも いいかもしれせん。

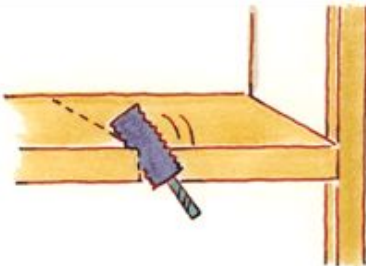
中板は、頑丈そうにみえますが、大部分が クギで とめてあるだけなのでわりと 簡単に はずせます。

中板をはずす順番は、棚板のとめ木 ⇒ 棚板 ⇒ 根太(ねだ) ⇒ 前框(まえかまち) ⇒ 根太かけの
順です。

中板をはずすと、内壁のぬりのこし・貼りのこしが でてくる場合がありますので、クロスを貼るか ペイントし
ましょう。

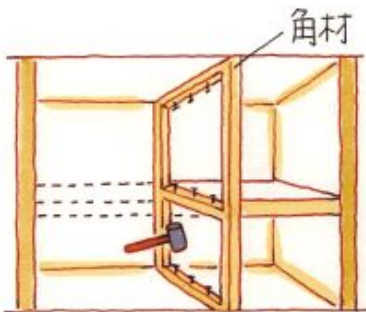
途中から残す場合…

1



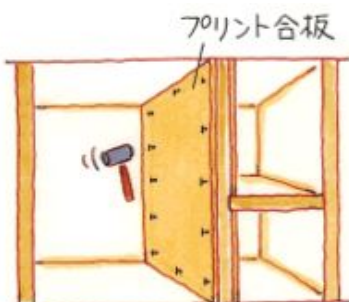
棚板の とめ木のクギを抜いて とめ木をはずします。
棚板と 横板に 切り取り線を引き
ノコギリで まっすぐに切り取ります。

2



3~5cm幅の角材を 押入れの寸法に合わせて日の字型に組んで
押入れにはめこみ、横板や 床、棚板などに クギを打ち込んで 固
定します。

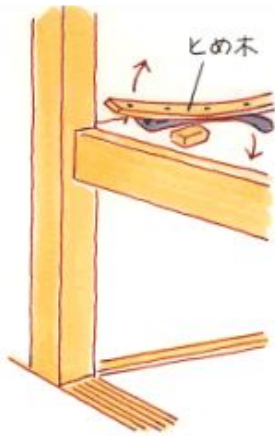
3



枠にプリント合板を当ててクギでとめます。
中板のない側は、1枚のプリント合板、中板がない側は、上下2枚にカ
ットして うちつけます。
最後に とめ木を 元の位置につけます。

すべて はずす場合…

1



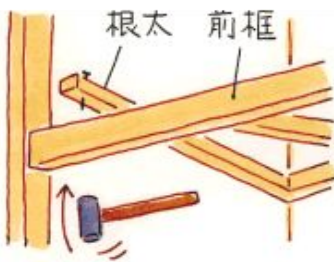
たな板をとめている とめ木は、クギで 固定されています。
バールなどで こじあけて抜き、とめ木を すべてはずします。

2



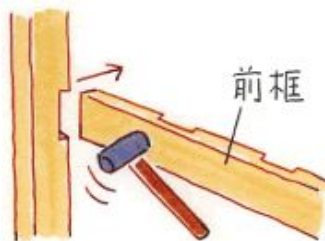
棚板をはずします。
クギが打ってある近くを 棚板の下から 当て木をしたうえでカナヅチ
で 少しずつたたくと くぎが 浮き上がってきます。

3



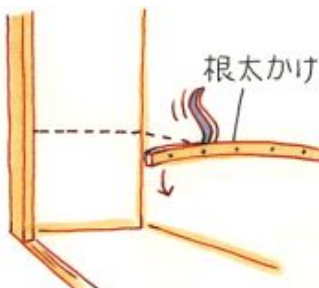
根太(棚板を支えている棧)をはずします。
これも 前框(横板)の下から カナヅチでたたき上げればクギが浮い
て簡単に はずせます。

4



前框をはずします。
左右の柱に近い部分を 前からたたくと はずれます。
太いクギが使われているので左右交互に たたいて 徐々にはずしま
しょう。

5



根太かけ(奥の棚板)をはずします。
クギで固定してあるときは、「クギ抜き」で引き抜くかバールで こじあ
けます。
壁に埋め込まれているときは、両端を ノコギリで 切ります。