

ホームサウナで、健康生活を手に入れませんか？

ストレスを切り離しては考えられない、不健康な環境で暮らしている現代人…。週休2日制になったのだから、土日にはゆっくりして、温泉にでも行けたらいいのに…。でもいざとなると何かしら用事ができてしまうんだよね。仕事、子供の学校行事、地域行事…。何だか余計にストレスが たまってしまった…。こんな経験はありませんか？忙しいお父さんやお母さん、家族みんなが気軽にリフレッシュできる空間を思い切っておうちの中に作ってしまいませんか？今回は、ノーリツさんの**ホームサウナ**をご紹介します。他社にも ホームサウナはありますが、メーカーでフィンランド式のサウナを提供しているのはノーリツさんだけなのです。お値段も他社とくらべ、比較的リーズナブルだと思ったからです。



システムバスでも楽しめる本格サウナ[SNFシリーズ]

フィンランド式サウナ

電気を熱源とするサウナストーブで空気を加熱し、45℃～110℃の間で自在に温度調節できるサウナです。ストーブの上部に積み上げられたサウナストーン(抗花石)に水をかけ、水蒸気を発生させることで、湿度・温度のバランスを保ちます。サウナストーンが醸し出す独特の香りと熱気は、フィンランド式サウナならではの醍醐味といえます。





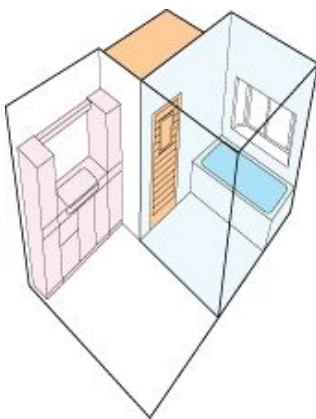
- ① **温度センサー**
55℃～90℃までのお望みの温度を検知。快適なサウナ浴がどなたにでもお楽しみいただけます。
- ② **照明**
十分な明るさを確保し、快適なサウナタイムを過ごしていただけます。
- ③ **スプルース材(内部、イス、背板、スノコ、ドア)**
ほのかな香りと木独特の肌触りが心地良い、サウナに最適な素材です
- ④ **砂時計**
- ⑤ **サウナストーブ**
パワフルでコンパクトなサウナストーブ。耐久性にも優れ、快適な熱対流を促します。
- ⑥ **サウナストーン**
フィンランド産の抗花石は、ストーブの直熱をまろやかにし、水をかけることによって発生する水蒸気が室内の温度・湿度のバランスを保ちます。



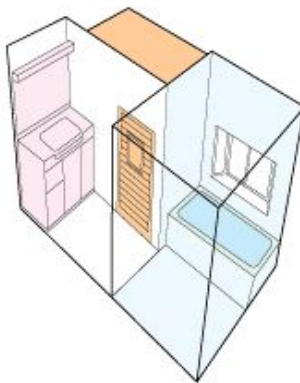
バスルームのかたちに合わせて、
設置バリエーションも3タイプ。
もちろんシステムバスにも対応しています。



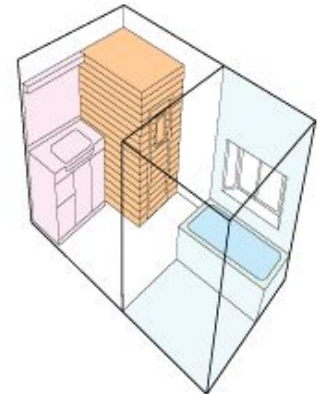
・浴室内ビルトイン設置



・浴室外ビルトイン設置



・浴室外据置設置



浴室内に設置して、ゆったりとバスタイムを楽しむための「浴室内ビルトイン」設置。バスタイムをさらに充実させたいとお考えなら、この設置方法が最適。お風呂とサウナを交互に繰り返し使うことで、より爽やかなサウナ浴が楽しめます。

バスルームはそのまま近くの部屋のスペースに設置する「浴室外ビルトイン」設置。サニタリーなどのユーティリティスペースをもっと有効活用するなら、この設置方法がおすすめです。

部屋の中にもうひとつ部屋を作る感覚でサウナライフの楽しさを広げる「浴室外据置」設置。サウナの周辺に健康器具をそろえて、小さなアスレチックジムを作るなど、自由にサウナライフが楽しめます。